

ポップアップカード

又ウといっしよにでかけよう!



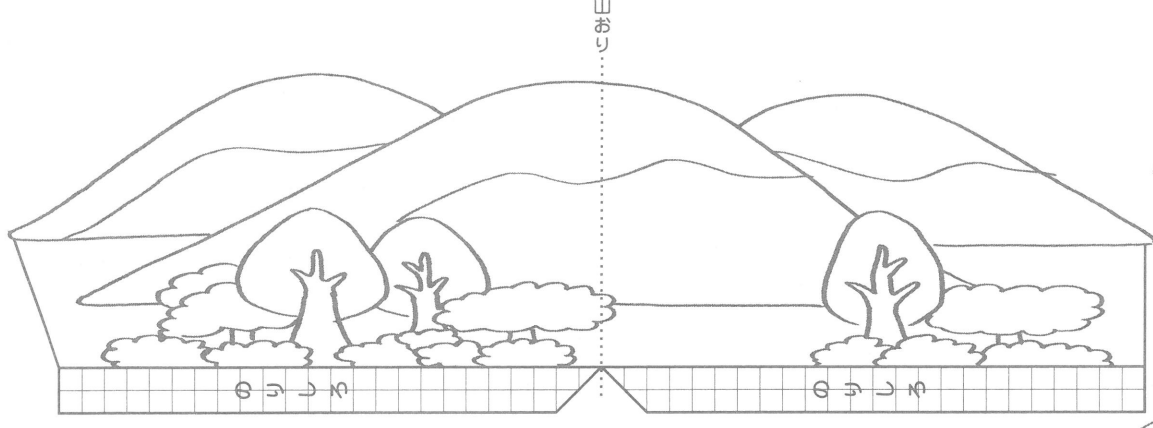
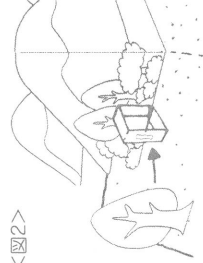
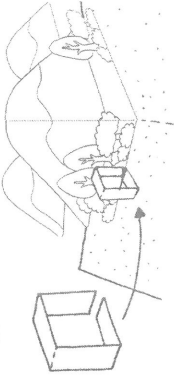
ひらくと又ウがとびだす「ポップアップカード」をつくろう。
 好きな色をぬったら、下の台紙と右側のパーツ(又ウ、山、木、はりつけパーツ)を切りはなして組み立てよう。
 台紙に好きな絵をかくてオリジナルカードにすることもできるよ。
 パーツは 山おり(……山おり……)、台紙は 谷おり(---谷おり---

<木のつけかた>

- ① 右下のはりつけパーツを切りとり四角にして下図1のようにはりつける。
- ② 下図2のように、木をはりつける。

<図1>

<図2>



のりしろ	山おり	山おり	のりしろ
のりしろ	山おり	山おり	のりしろ
のりしろ	山おり	山おり	のりしろ